

Hospital de Caridade São Vicente de Paulo

CONVÊNIO 008/19 - PA'S EXTERNOS

PA CENTRAL

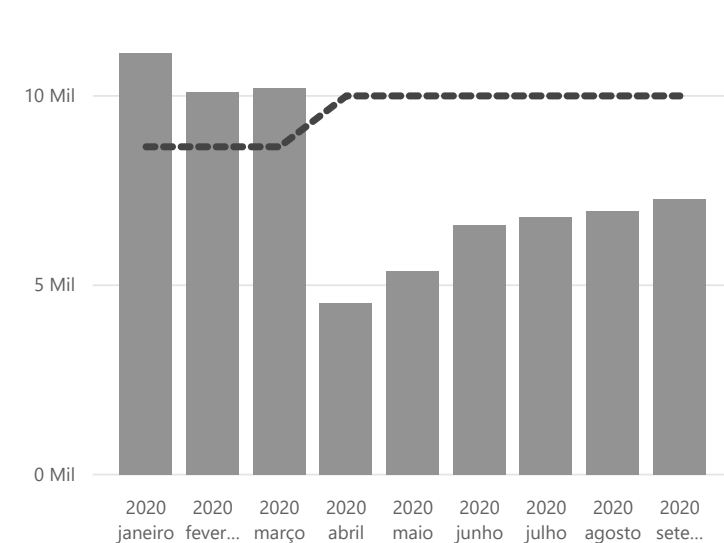
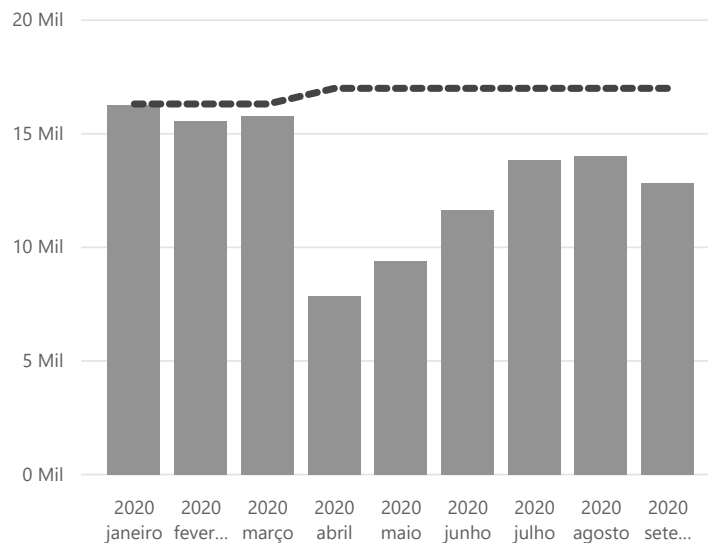
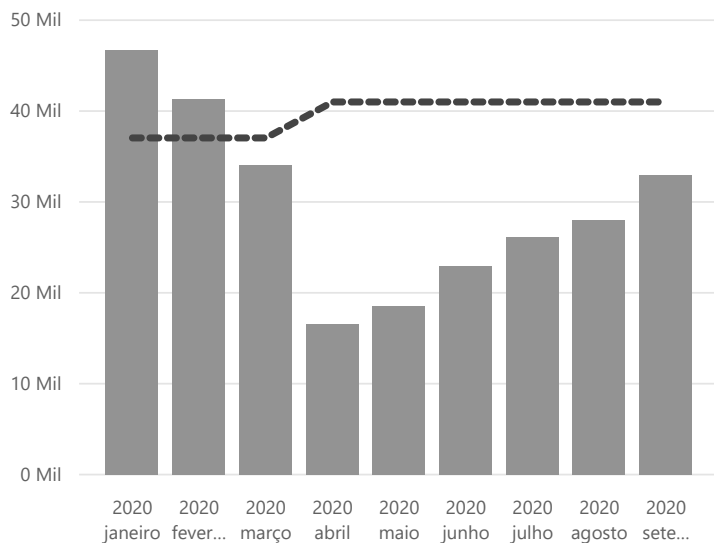
Ano	2020		
Mês	Prod PAC	Meta PAC	% PAC
janeiro	46.671	37.042	125,99%
fevereiro	41.352	37.042	111,64%
março	34.105	37.042	92,07%
abril	16.564	41.000	40,40%
maio	18.588	41.000	45,34%
junho	22.972	41.000	56,03%
julho	26.091	41.000	63,64%
agosto	27.988	41.000	68,26%
setembro	32.910	41.000	80,27%

PA HORTOLÂNDIA

Ano	2020		
Mês	Prod PAH	M PAH	% PAH
janeiro	16.242	16.311	99,58%
fevereiro	15.569	16.311	95,45%
março	15.769	16.311	96,68%
abril	7.840	17.000	46,12%
maio	9.415	17.000	55,38%
junho	11.657	17.000	68,57%
julho	13.854	17.000	81,49%
agosto	14.008	17.000	82,40%
setembro	12.840	17.000	75,53%

PA RETIRO

Ano	2020		
Mês	Prod PAR	M PAR	% PAR
janeiro	11.130	8.656	128,58%
fevereiro	10.097	8.656	116,65%
março	10.197	8.656	117,80%
abril	4.518	10.000	45,18%
maio	5.363	10.000	53,63%
junho	6.588	10.000	65,88%
julho	6.795	10.000	67,95%
agosto	6.946	10.000	69,46%
setembro	7.266	10.000	72,66%

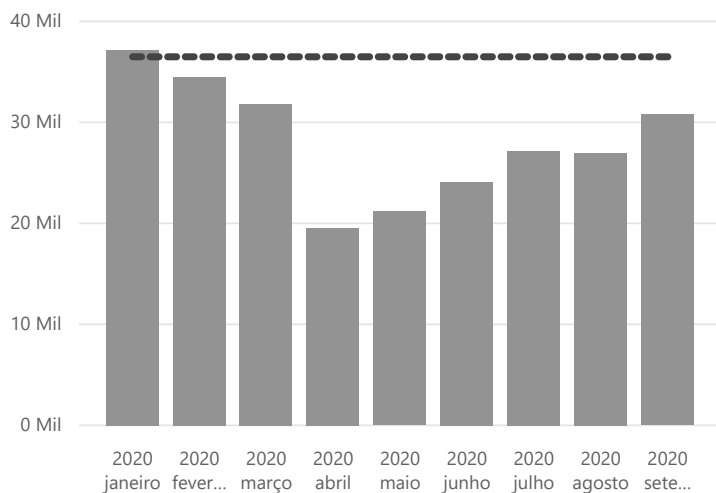


Hospital de Caridade São Vicente de Paulo

CONVÊNIO 009/19 - HOSPITALAR

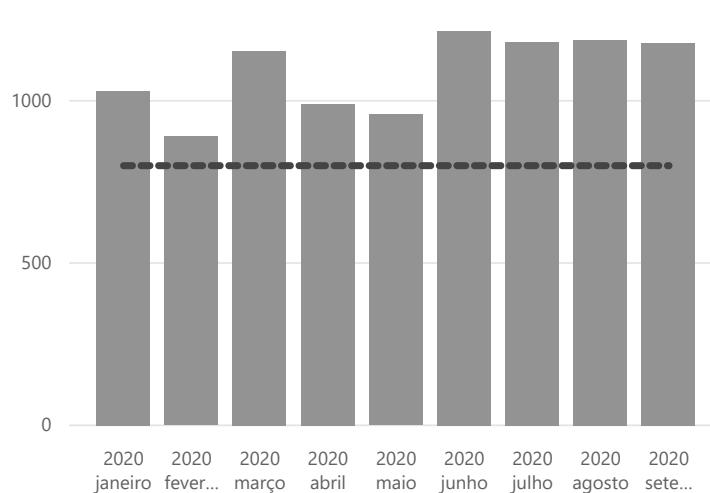
BLOCO 1 - ATEND AMBULATORIAL

Ano Mês	2020		
	Prod	Meta B01	% HSV
janeiro	37.148	36.496	101,8%
fevereiro	34.469	36.496	94,4%
março	31.820	36.496	87,2%
abril	19.525	36.496	53,5%
maio	21.180	36.496	58,0%
junho	24.128	36.496	66,1%
julho	27.172	36.496	74,5%
agosto	26.946	36.496	73,8%
setembro	30.769	36.496	84,3%



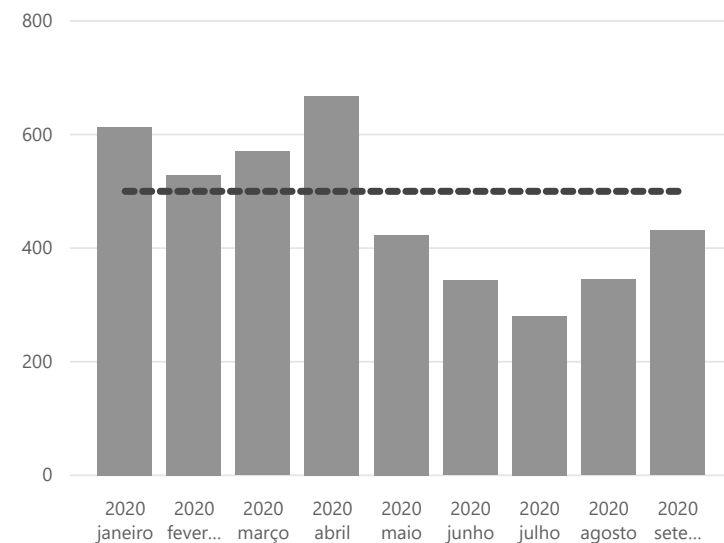
BLOCO 2 - INTERNAÇÃO CLÍNICA

Ano Mês	2020		
	Prod	Meta B02	% bloco 2
janeiro	1031	800	128,9%
fevereiro	890	800	111,3%
março	1153	800	144,1%
abril	990	800	123,8%
maio	958	800	119,8%
junho	1214	800	151,8%
julho	1182	800	147,8%
agosto	1187	800	148,4%
setembro	1177	800	147,1%



BLOCO 3 - INTERNAÇÃO CIRÚRGICA

Ano Mês	2020		
	Prod	Meta B03	% Bloco 3
janeiro	613	500	122,6%
fevereiro	529	500	105,8%
março	570	500	114,0%
abril	668	500	133,6%
maio	423	500	84,6%
junho	343	500	68,6%
julho	281	500	56,2%
agosto	345	500	69,0%
setembro	431	500	86,2%



Hospital de Caridade São Vicente de Paulo

CONVÊNIO 08/2018 - RADIOTERAPIA

RADIOTERAPIA

Ano	2020		
Mês	Prod RAD	M Radioterapia	% RAD
janeiro	57	55	103,64%
fevereiro	65	55	118,18%
março	57	55	103,64%
abril	46	55	83,64%
maio	56	55	101,82%
junho	50	55	90,91%
julho	63	55	114,55%
agosto	57	55	103,64%
setembro	60	55	109,09%

