

CONVÊNIO - PA'S EXTERNOS

PA CENTRAL

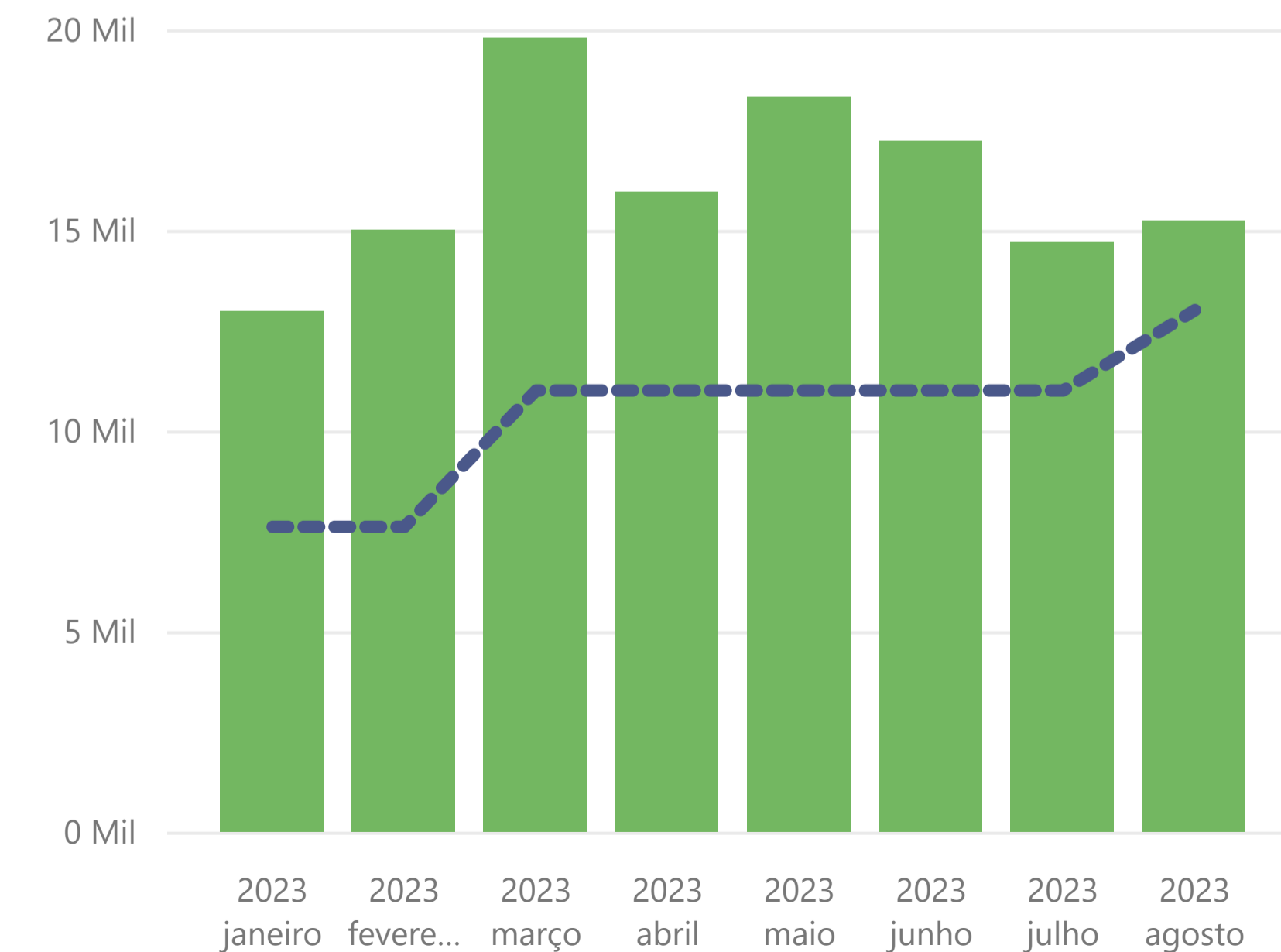
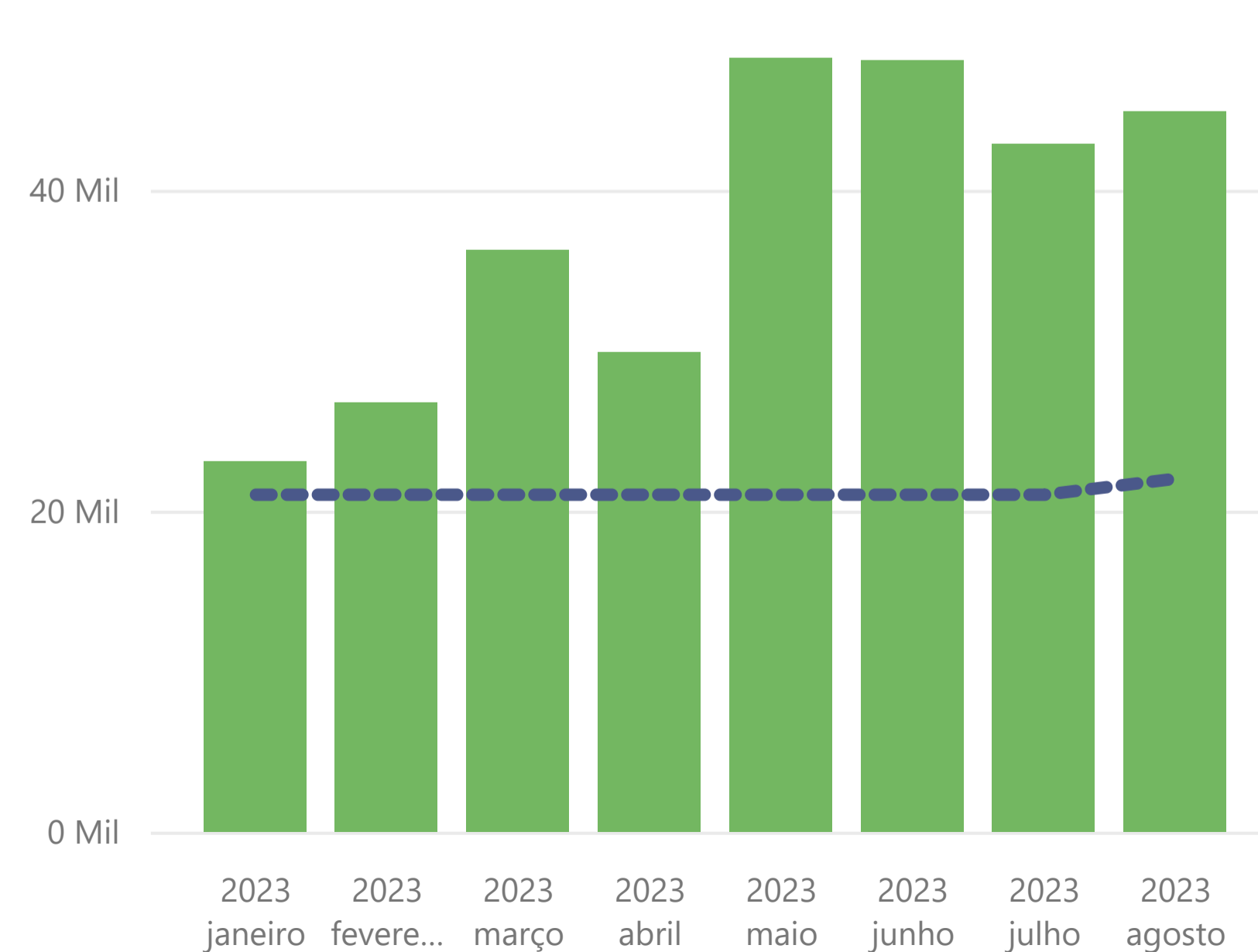
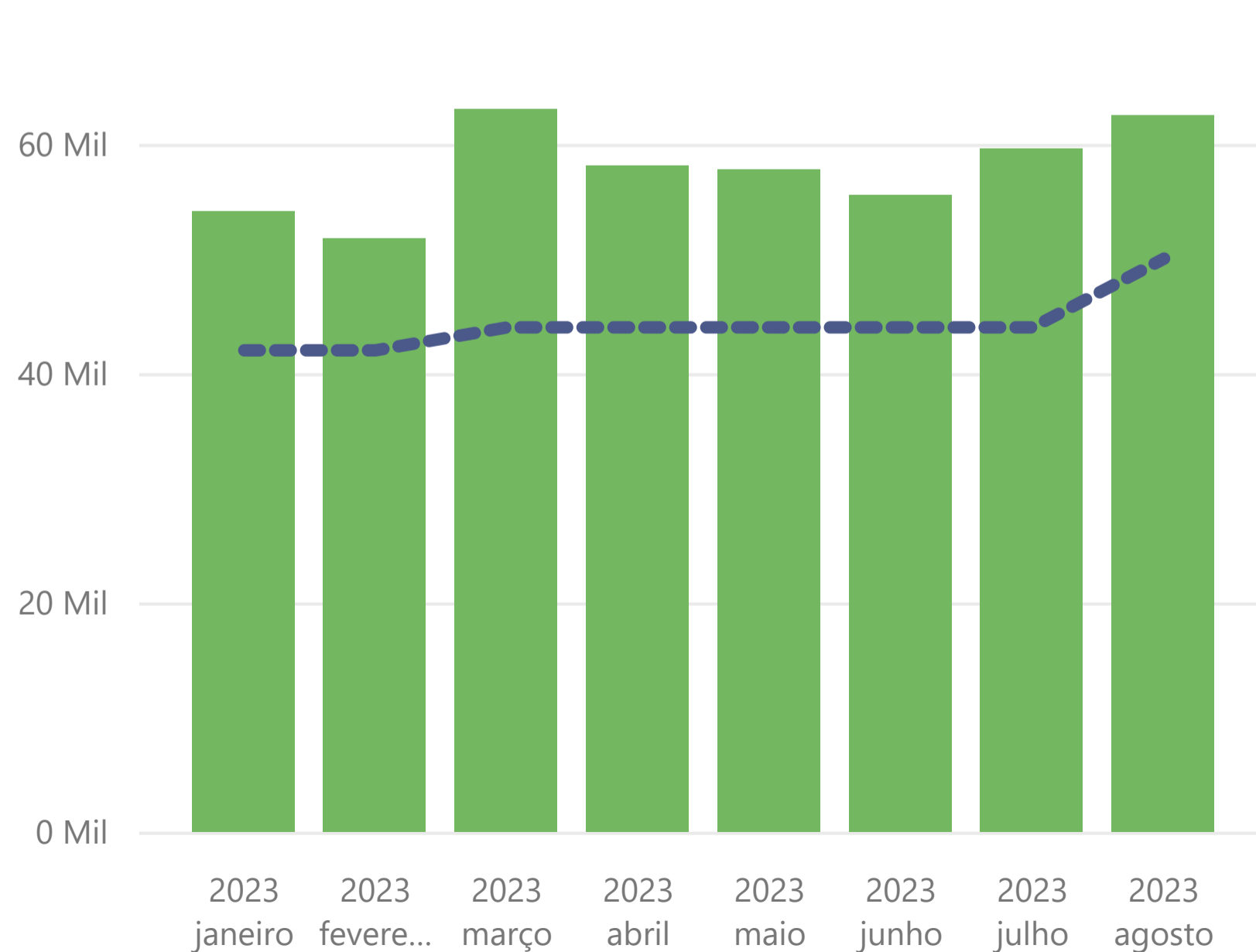
Ano	2023		
Mês	Prod PAC	Meta PAC	% PAC
janeiro	54.159	42.000	128,95%
fevereiro	51.802	42.000	123,34%
março	63.033	44.000	143,26%
abril	58.130	44.000	132,11%
maio	57.787	44.000	131,33%
junho	55.555	44.000	126,26%
julho	59.583	44.000	135,42%
agosto	62.517	50.000	125,03%

PA HORTOLÂNDIA

Ano	2023		
Mês	Prod PAH	M PAH	% PAH
janeiro	23.078	21.000	109,90%
fevereiro	26.749	21.000	127,38%
março	36.237	21.000	172,56%
abril	29.888	21.000	142,32%
maio	48.224	21.000	229,64%
junho	48.077	21.000	228,94%
julho	42.886	21.000	204,22%
agosto	44.879	22.000	204,00%

PA RETIRO

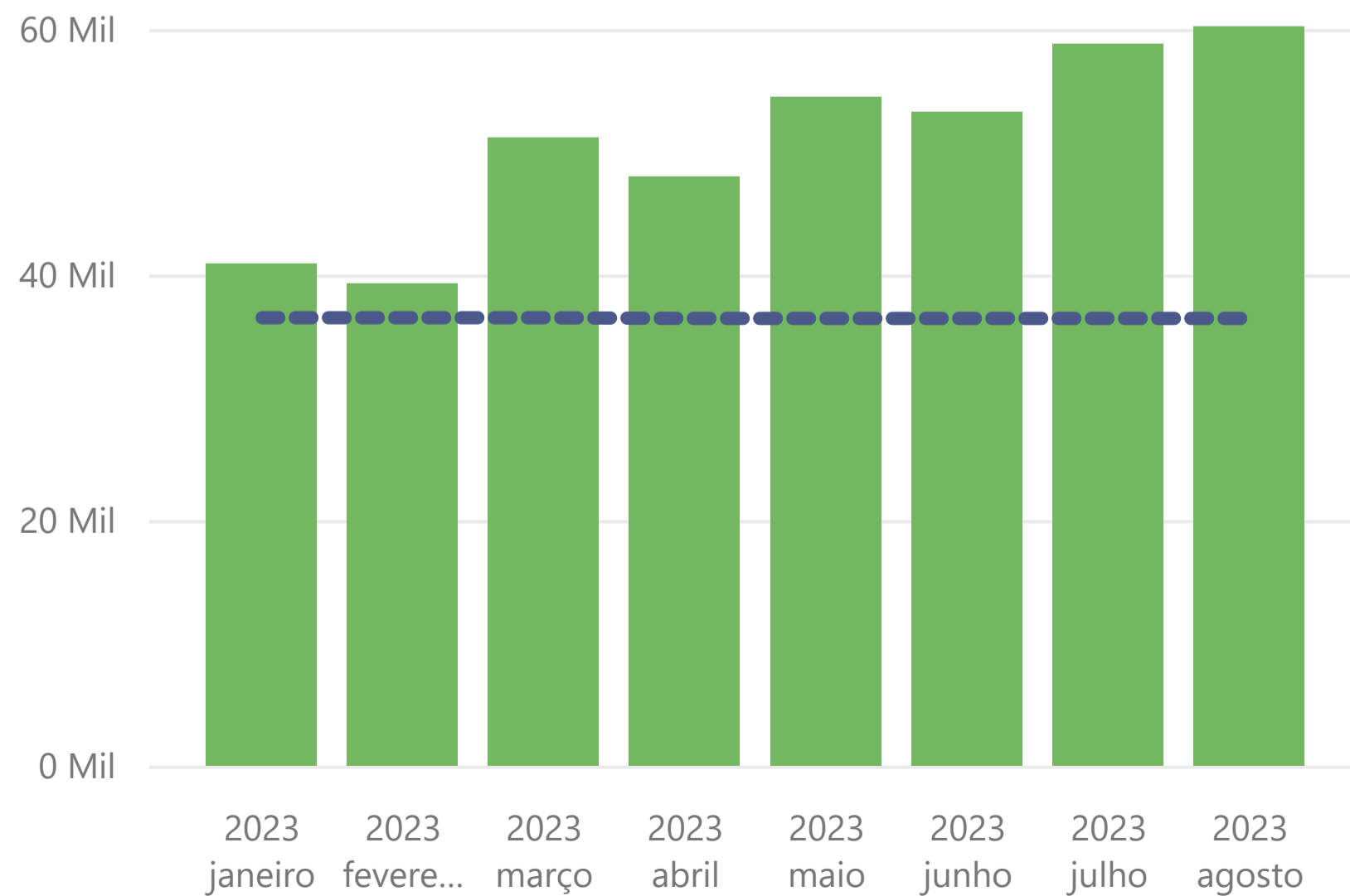
Ano	2023		
Mês	Prod PAR	M PAR	% PAR
janeiro	12.971	7.600	170,67%
fevereiro	15.005	7.600	197,43%
março	19.795	11.000	179,95%
abril	15.960	11.000	145,09%
maio	18.320	11.000	166,55%
junho	17.222	11.000	156,56%
julho	14.699	11.000	133,63%
agosto	15.233	13.000	117,18%



CONVÊNIO - HOSPITALAR

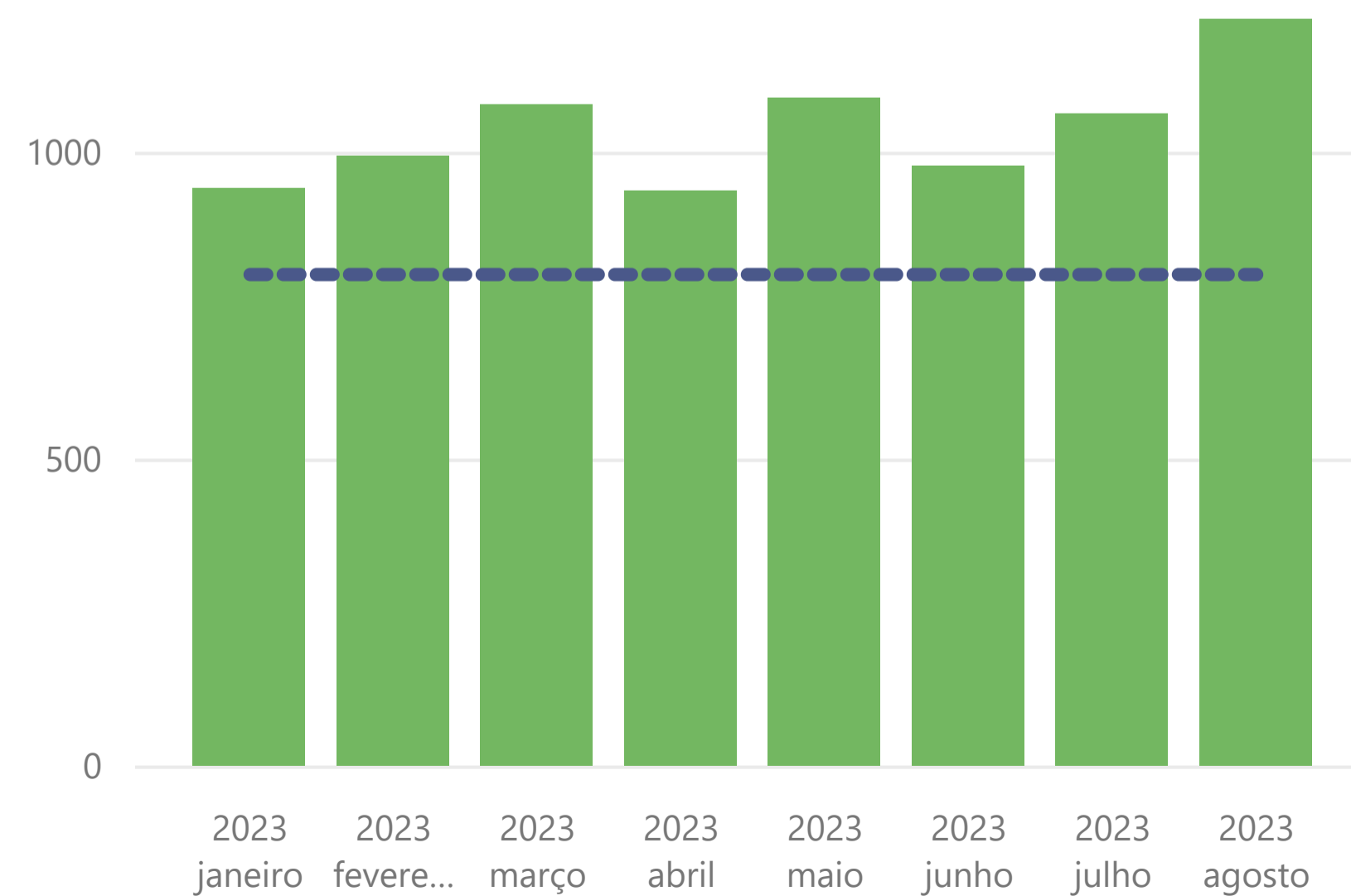
BLOCO 1 - ATEND AMBULATORIAL

Ano	2023		
Mês	Prod	Meta B01	% HSV
janeiro	40.926	36.480	112,2%
fevereiro	39.294	36.480	107,7%
março	51.186	36.480	140,3%
abril	48.022	36.427	131,8%
maio	54.492	36.427	149,6%
junho	53.252	36.427	146,2%
julho	58.804	36.427	161,4%
agosto	60.209	36.427	165,3%



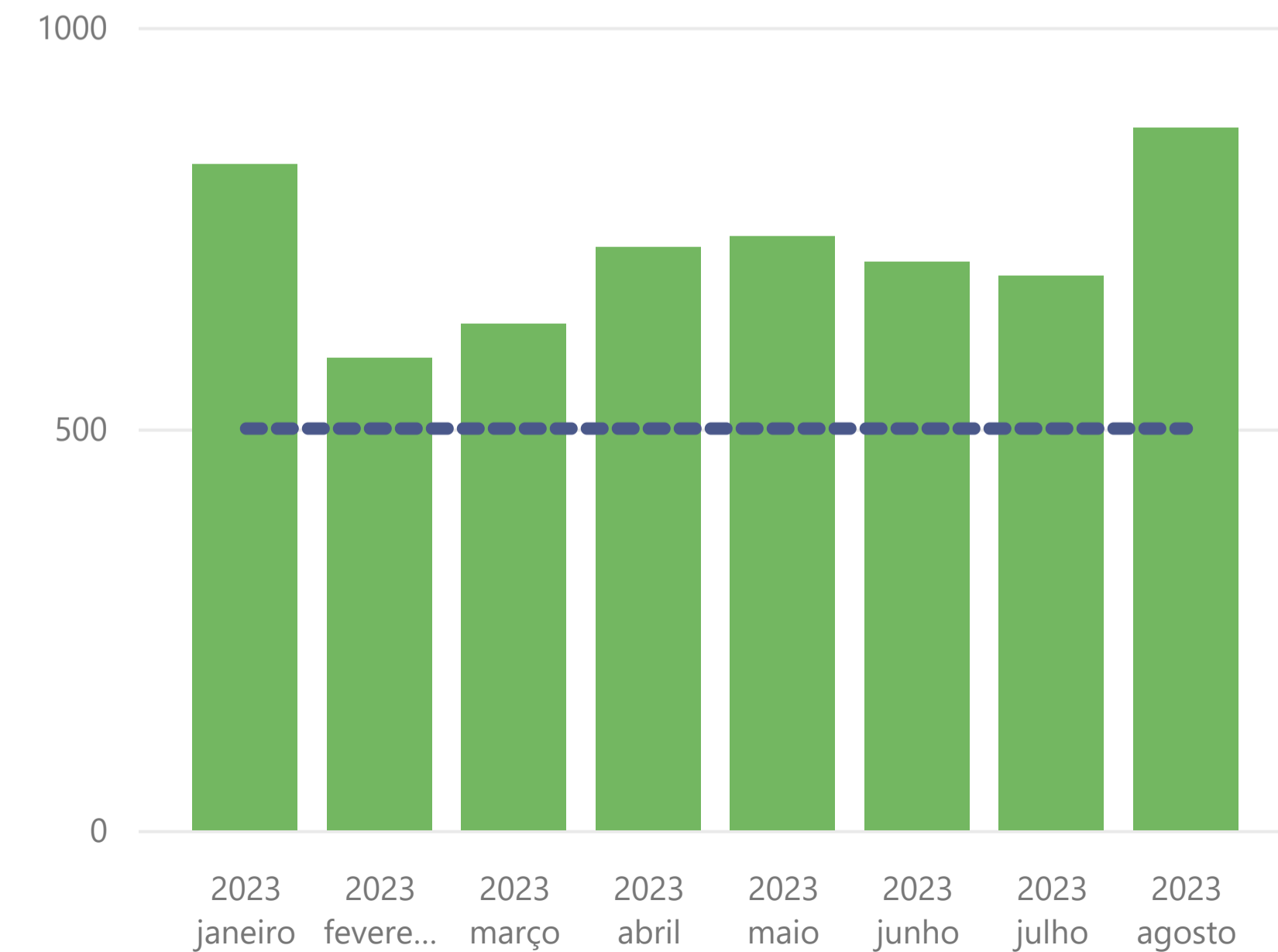
BLOCO 2 - INTERNAÇÃO CLÍNICA

Ano	2023		
Mês	Prod	Meta B02	% bloco 2
janeiro	941	800	117,6%
fevereiro	994	800	124,3%
março	1077	800	134,6%
abril	937	800	117,1%
maio	1088	800	136,0%
junho	978	800	122,3%
julho	1062	800	132,8%
agosto	1216	800	152,0%



BLOCO 3 - INTERNAÇÃO CIRÚRGICA

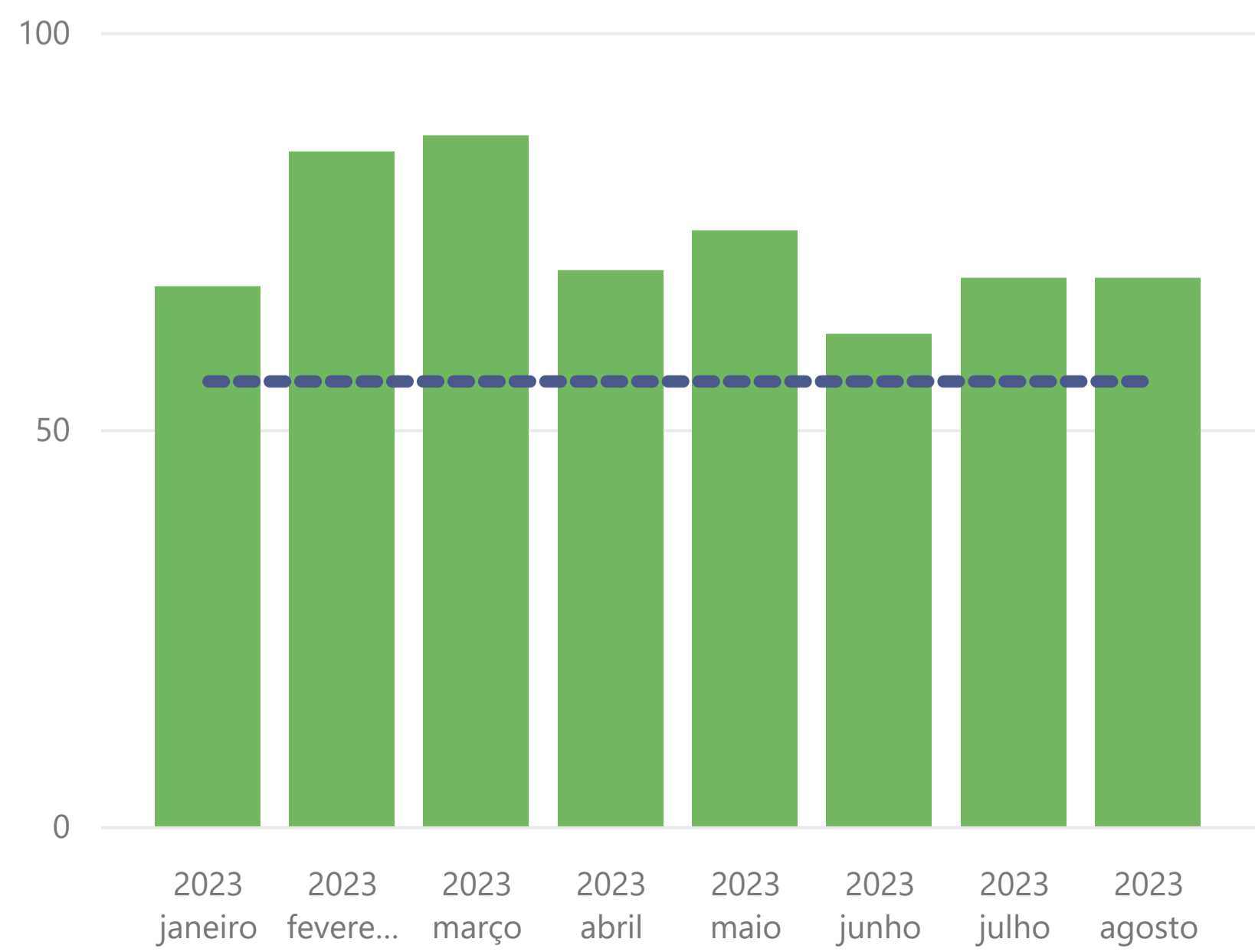
Ano	2023		
Mês	Prod	Meta B03	% Bloco 3
janeiro	829	500	165,8%
fevereiro	588	500	117,6%
março	631	500	126,2%
abril	726	500	145,2%
maio	740	500	148,0%
junho	708	500	141,6%
julho	690	500	138,0%
agosto	875	500	175,0%



CONVÊNIO - RADIOTERAPIA

RADIOTERAPIA

Ano	2023		
Mês	Prod RAD	M Radioterapia	% RAD
janeiro	68	56	121,43%
fevereiro	85	56	151,79%
março	87	56	155,36%
abril	70	56	125,00%
maio	75	56	133,93%
junho	62	56	110,71%
julho	69	56	123,21%
agosto	69	56	123,21%



CONVÊNIO SANI - 00701/2020

AIH - Complexidade

Ano	2023	
Mês	Alta Complexidade	Média Complexidade
janeiro	249	534
fevereiro	190	375
março	189	439
abril	155	458
maio	208	517
junho	197	408
Total	1.188	2.731

0304-Tratamento em oncologia

Ano	2023					
Oncologia	janeiro	fevereiro	março	abril	maio	junho
030402 Quimioterapia paliativa - adulto	1.027	972	1.114	1.029	996	1.130
030403 Quimioterapia para controle temporário de d	193	189	188	201	199	199
030404 Quimioterapia prévia (neoadjuvante/citorred	119	117	115	109	111	115
030405 Quimioterapia adjuvante (profilática) - adu	395	369	404	404	391	414
030406 Quimioterapia curativa - adulto	22	17	18	21	27	26
030408 Quimioterapia - procedimentos especiais	113	104	115	106	113	121
Total	1.869	1.768	1.954	1.870	1.837	2.005

Observação:

Informação atualizada de acordo com o arquivo disponibilizado pelo TABWIN-DATASUS