

Hospital de Caridade São Vicente de Paulo

CONVÊNIO 008/19 - PA'S EXTERNOS

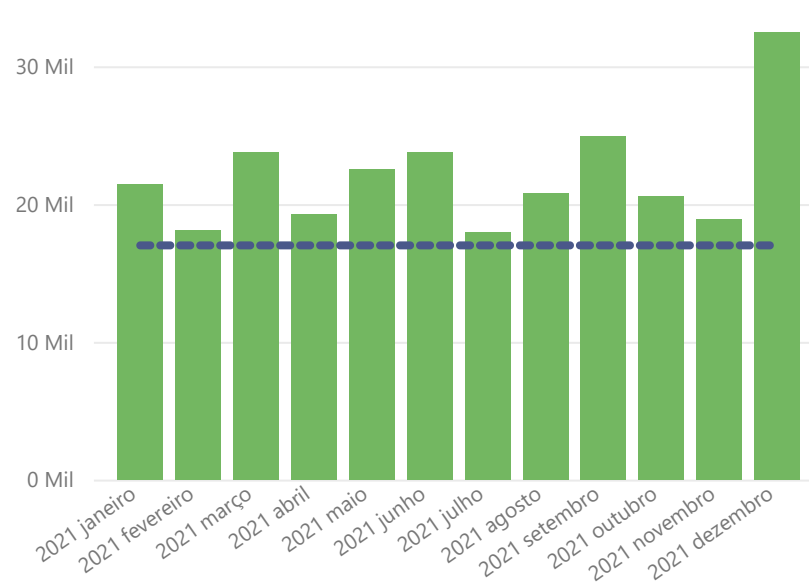
PA CENTRAL

Ano	2021		
Mês	Prod PAC	Meta PAC	% PAC
janeiro	41.990	41.000	102,41%
fevereiro	40.452	41.000	98,66%
março	43.173	41.000	105,30%
abril	38.238	41.000	93,26%
maio	43.418	41.000	105,90%
junho	44.428	41.000	108,36%
julho	41.460	41.000	101,12%
agosto	48.775	41.000	118,96%
setembro	39.538	41.000	96,43%
outubro	40.941	41.000	99,86%
novembro	44.658	41.000	108,92%
dezembro	44.039	41.000	107,41%



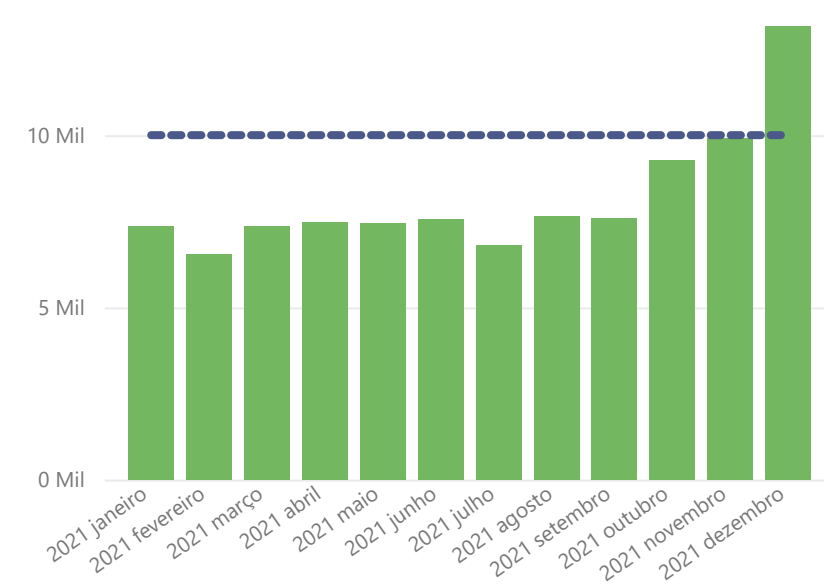
PA HORTOLÂNDIA

Ano	2021		
Mês	Prod PAH	M PAH	% PAH
janeiro	21.425	17.000	126,03%
fevereiro	18.089	17.000	106,41%
março	23.780	17.000	139,88%
abril	19.271	17.000	113,36%
maio	22.559	17.000	132,70%
junho	23.781	17.000	139,89%
julho	17.928	17.000	105,46%
agosto	20.827	17.000	122,51%
setembro	24.921	17.000	146,59%
outubro	20.541	17.000	120,83%
novembro	18.939	17.000	111,41%
dezembro	32.503	17.000	191,19%



PA RETIRO

Ano	2021		
Mês	Prod PAR	M PAR	% PAR
janeiro	7.359	10.000	73,59%
fevereiro	6.543	10.000	65,43%
março	7.349	10.000	73,49%
abril	7.480	10.000	74,80%
maio	7.460	10.000	74,60%
junho	7.570	10.000	75,70%
julho	6.819	10.000	68,19%
agosto	7.656	10.000	76,56%
setembro	7.590	10.000	75,90%
outubro	9.264	10.000	92,64%
novembro	9.924	10.000	99,24%
dezembro	13.155	10.000	131,55%

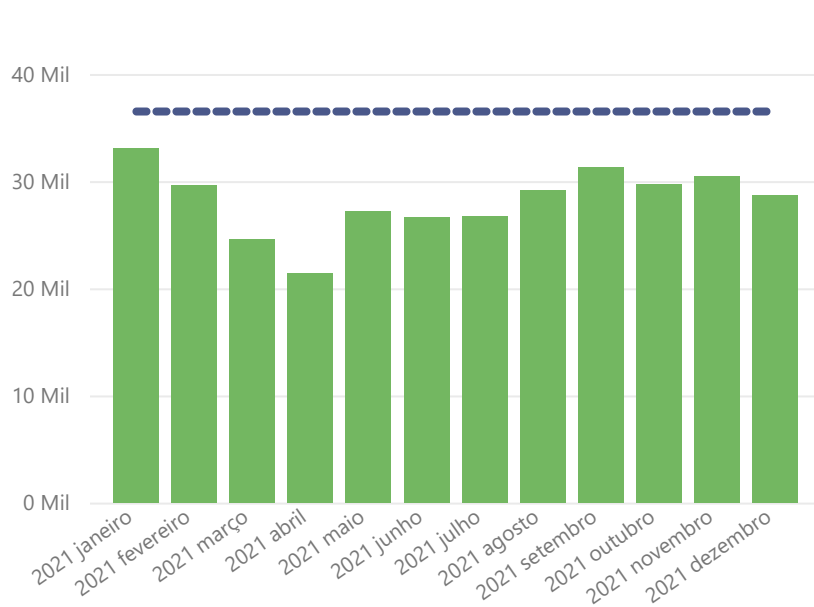


Hospital de Caridade São Vicente de Paulo

CONVÊNIO 009/19 - HOSPITALAR

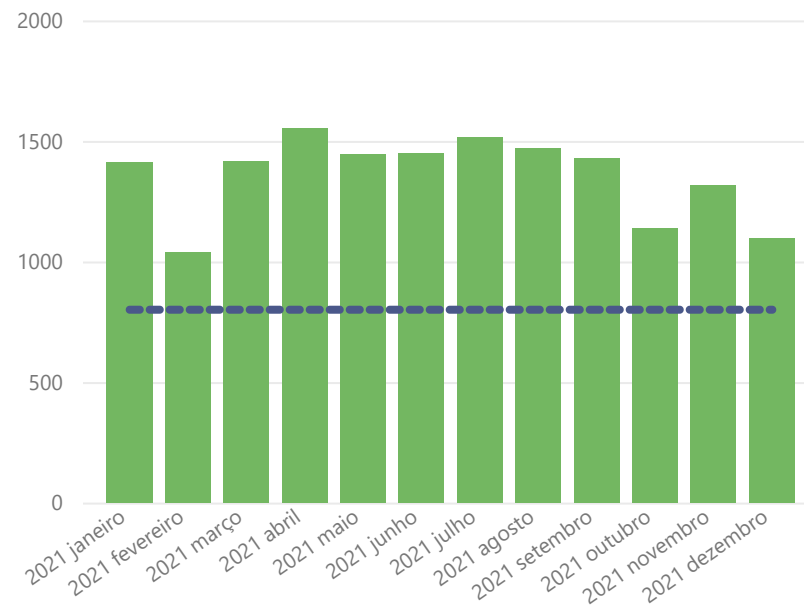
BLOCO 1 - ATEND AMBULATORIAL

Ano	2021		
Mês	Prod	Meta B01	% HSV
janeiro	33.083	36.496	90,6%
fevereiro	29.596	36.496	81,1%
março	24.618	36.496	67,5%
abril	21.393	36.496	58,6%
maio	27.188	36.496	74,5%
junho	26.607	36.496	72,9%
julho	26.698	36.496	73,2%
agosto	29.196	36.496	80,0%
setembro	31.273	36.496	85,7%
outubro	29.707	36.496	81,4%
novembro	30.457	36.496	83,5%
dezembro	28.684	36.496	78,6%



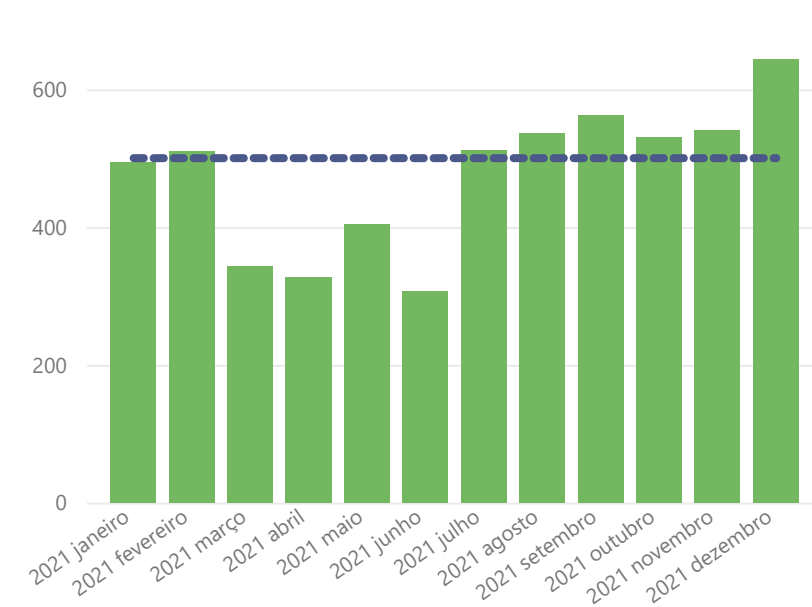
BLOCO 2 - INTERNAÇÃO CLÍNICA

Ano	2021		
Mês	Prod	Meta B02	% bloco 2
janeiro	1412	800	176,5%
fevereiro	1040	800	130,0%
março	1418	800	177,3%
abril	1553	800	194,1%
maio	1446	800	180,8%
junho	1449	800	181,1%
julho	1515	800	189,4%
agosto	1470	800	183,8%
setembro	1427	800	178,4%
outubro	1140	800	142,5%
novembro	1317	800	164,6%
dezembro	1096	800	137,0%



BLOCO 3 - INTERNAÇÃO CIRÚRGICA

Ano	2021		
Mês	Prod	Meta B03	% Bloco 3
janeiro	494	500	98,8%
fevereiro	510	500	102,0%
março	343	500	68,6%
abril	327	500	65,4%
maio	404	500	80,8%
junho	307	500	61,4%
julho	512	500	102,4%
agosto	537	500	107,4%
setembro	563	500	112,6%
outubro	531	500	106,2%
novembro	541	500	108,2%
dezembro	644	500	128,8%



Hospital de Caridade São Vicente de Paulo

CONVÊNIO 08/2018 - RADIOTERAPIA

RADIOTERAPIA

Ano	2021		
Mês	Prod RAD	M Radioterapia	% RAD
janeiro	64	55	116,36%
fevereiro	58	55	105,45%
março	84	55	152,73%
abril	86	55	156,36%
maio	64	55	116,36%
junho	70	55	127,27%
julho	58	55	105,45%
agosto	79	55	143,64%
setembro	70	55	127,27%
outubro	64	55	116,36%
novembro	65	55	118,18%
dezembro	57	55	103,64%

