

Hospital de Caridade São Vicente de Paulo

CONVÊNIO - PA'S EXTERNOS

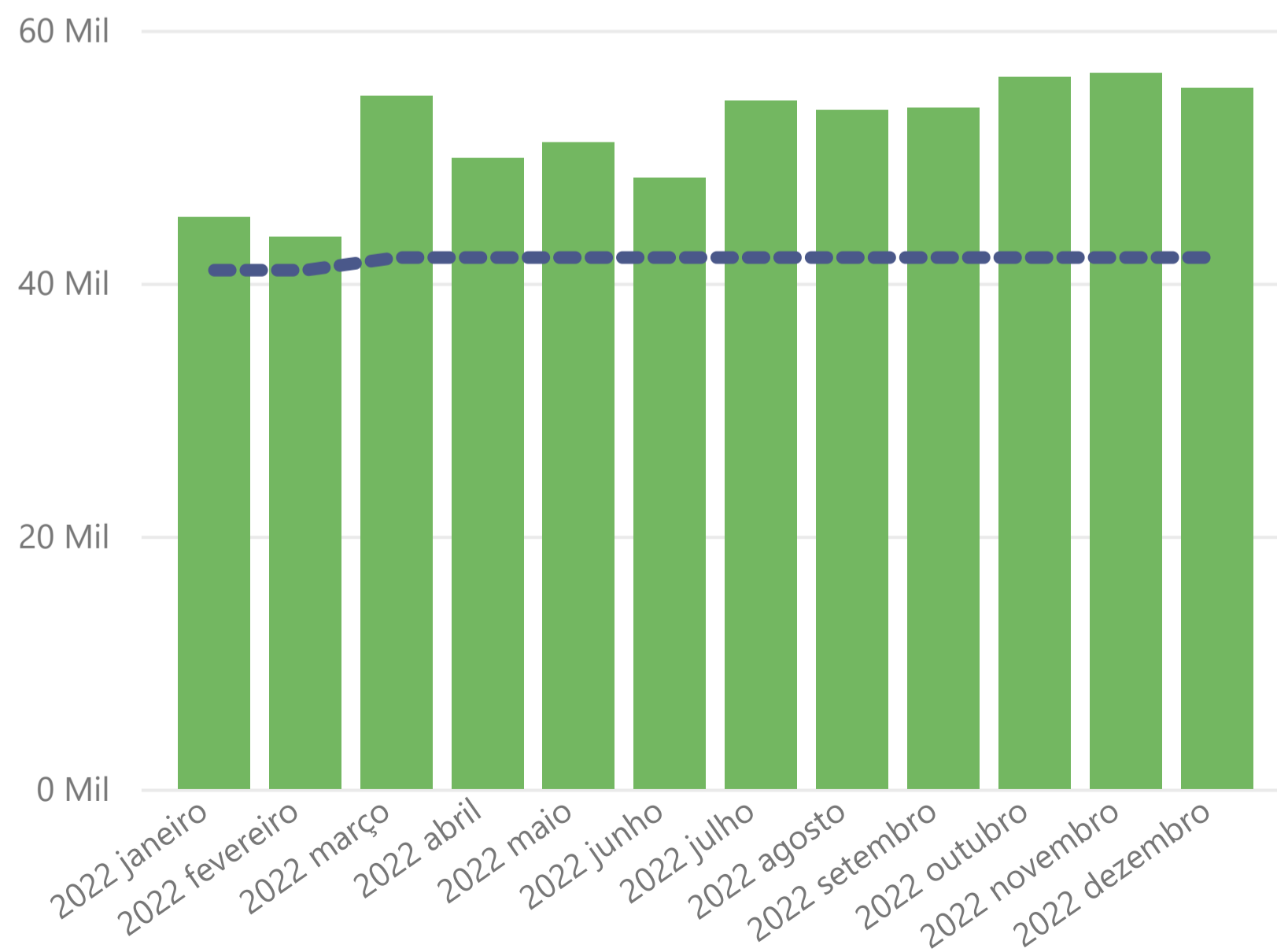
Observação:

Convênio 08/2019 até Fevereiro/2022

Convênio 06/2022 a partir de Março/2022

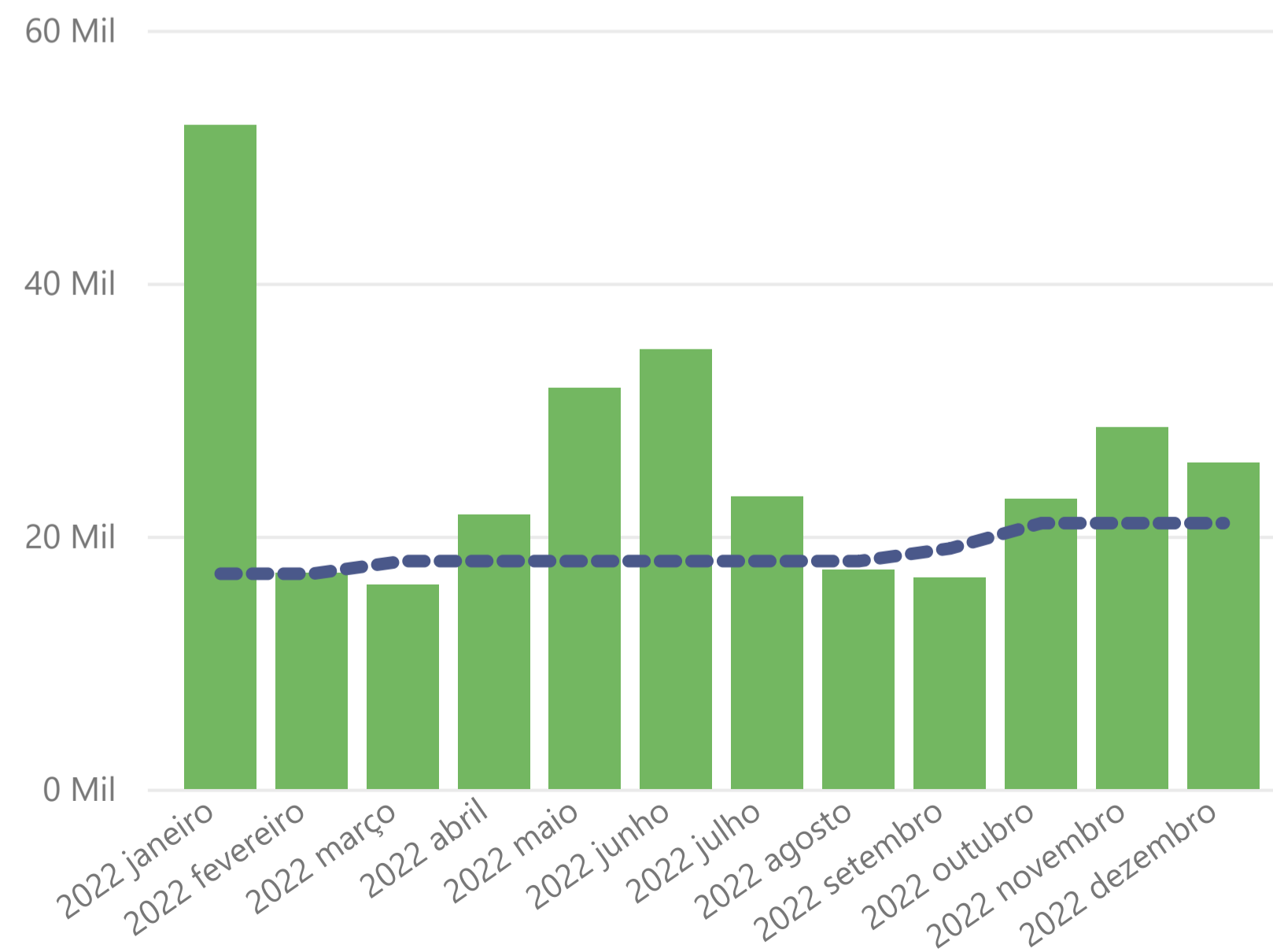
PA CENTRAL

Ano	2022		
Mês	Prod PAC	Meta PAC	% PAC
janeiro	45.180	41.000	110,20%
fevereiro	43.646	41.000	106,45%
março	54.812	42.000	130,50%
abril	49.900	42.000	118,81%
maio	51.094	42.000	121,65%
junho	48.313	42.000	115,03%
julho	54.402	42.000	129,53%
agosto	53.674	42.000	127,80%
setembro	53.855	42.000	128,23%
outubro	56.263	42.000	133,96%
novembro	56.595	42.000	134,75%
dezembro	55.429	42.000	131,97%



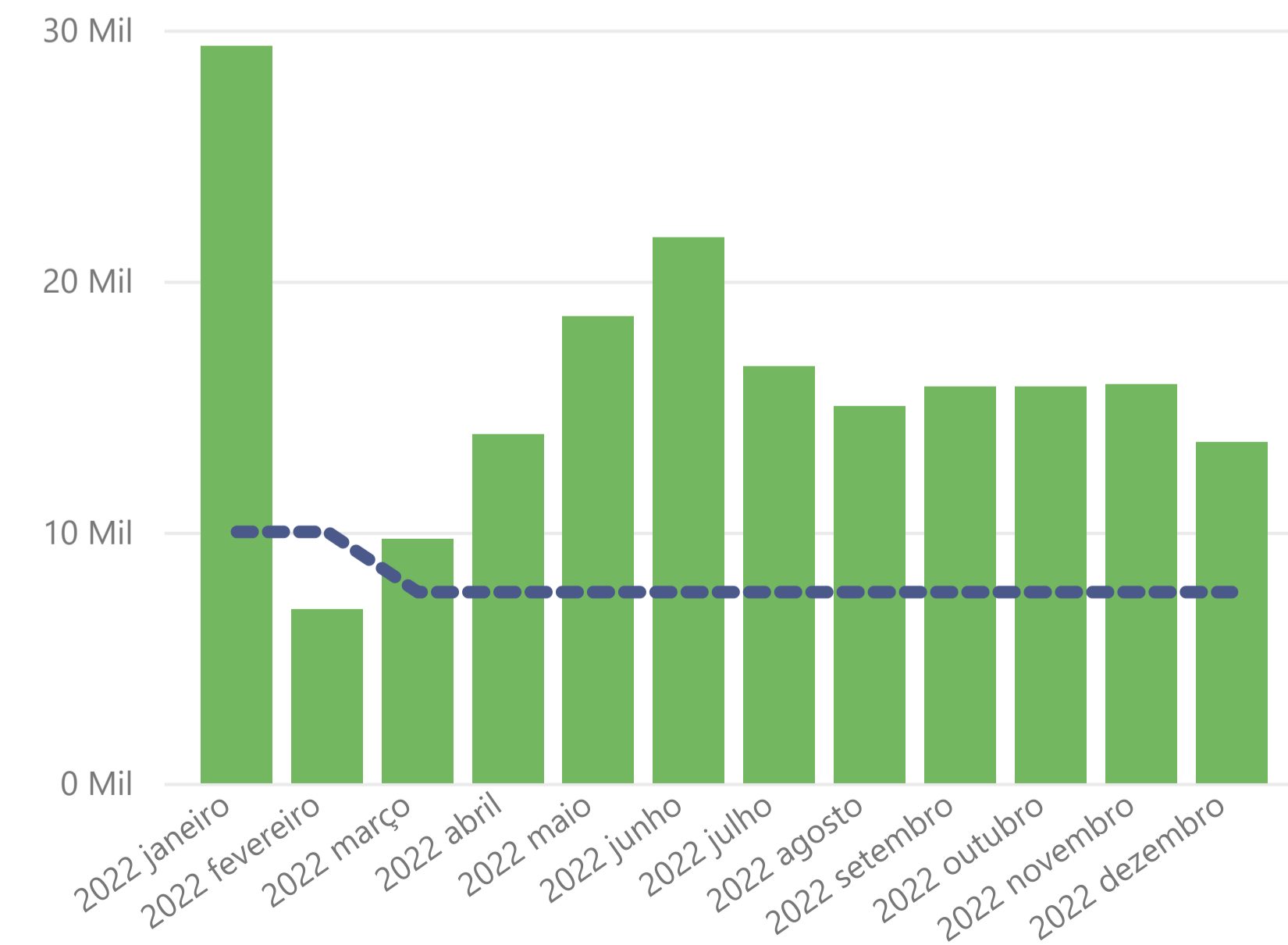
PA HORTOLÂNDIA

Ano	2022		
Mês	Prod PAH	M PAH	% PAH
janeiro	52.457	17.000	308,57%
fevereiro	17.054	17.000	100,32%
março	16.164	18.000	89,80%
abril	21.681	18.000	120,45%
maio	31.703	18.000	176,13%
junho	34.733	18.000	192,96%
julho	23.115	18.000	128,42%
agosto	17.357	18.000	96,43%
setembro	16.726	19.000	88,03%
outubro	22.947	21.000	109,27%
novembro	28.619	21.000	136,28%
dezembro	25.822	21.000	122,96%



PA RETIRO

Ano	2022		
Mês	Prod PAR	M PAR	% PAR
janeiro	29.350	10.000	293,50%
fevereiro	6.933	10.000	69,33%
março	9.718	7.600	127,87%
abril	13.890	7.600	182,76%
maio	18.578	7.600	244,45%
junho	21.732	7.600	285,95%
julho	16.613	7.600	218,59%
agosto	15.023	7.600	197,67%
setembro	15.779	7.600	207,62%
outubro	15.782	7.600	207,66%
novembro	15.874	7.600	208,87%
dezembro	13.593	7.600	178,86%



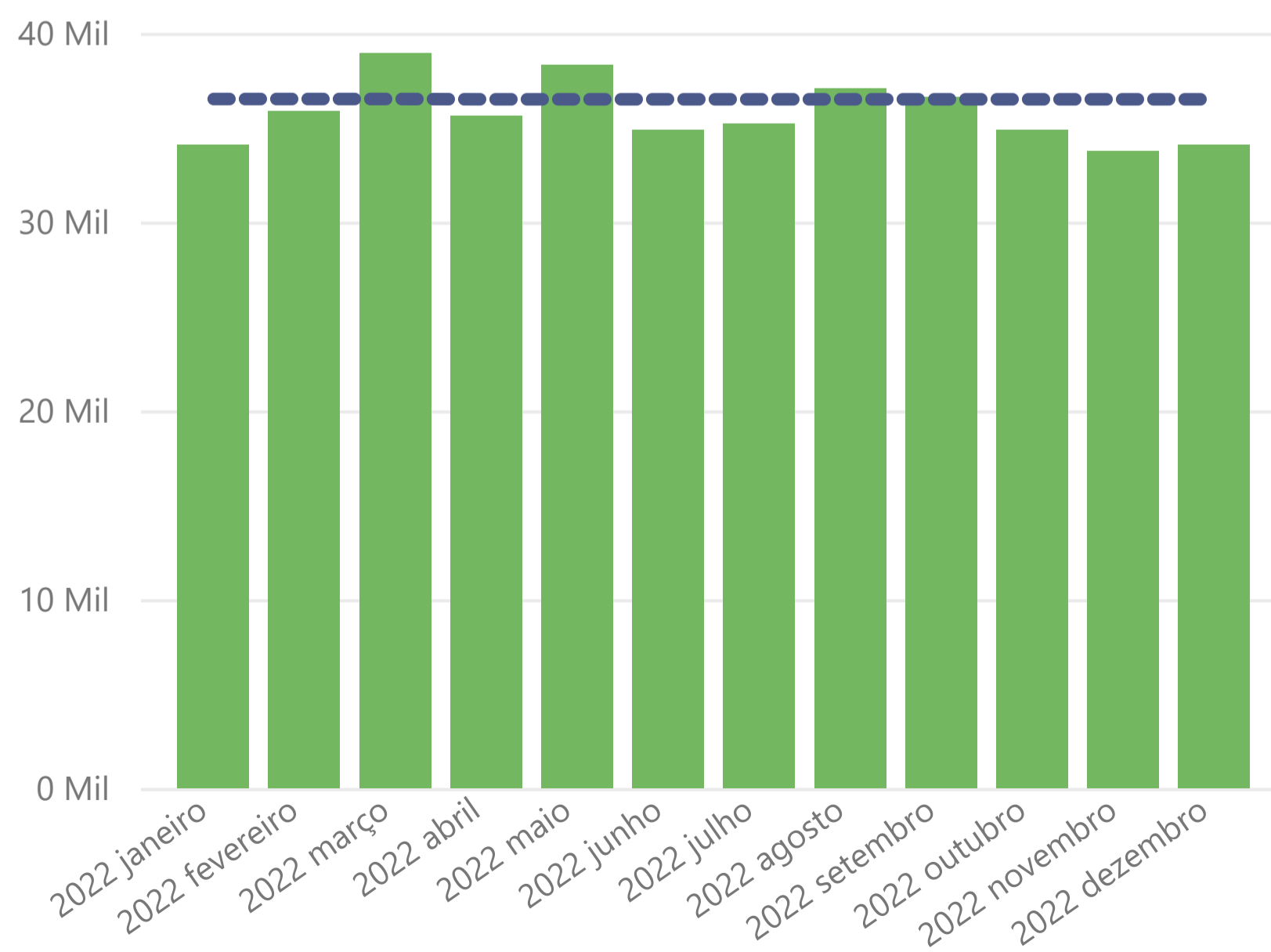
Hospital de Caridade São Vicente de Paulo

CONVÊNIO - HOSPITALAR

Observação:
Convênio 09/2019 até Março/2022
Convênio 09/2022 a partir de Abril/2022

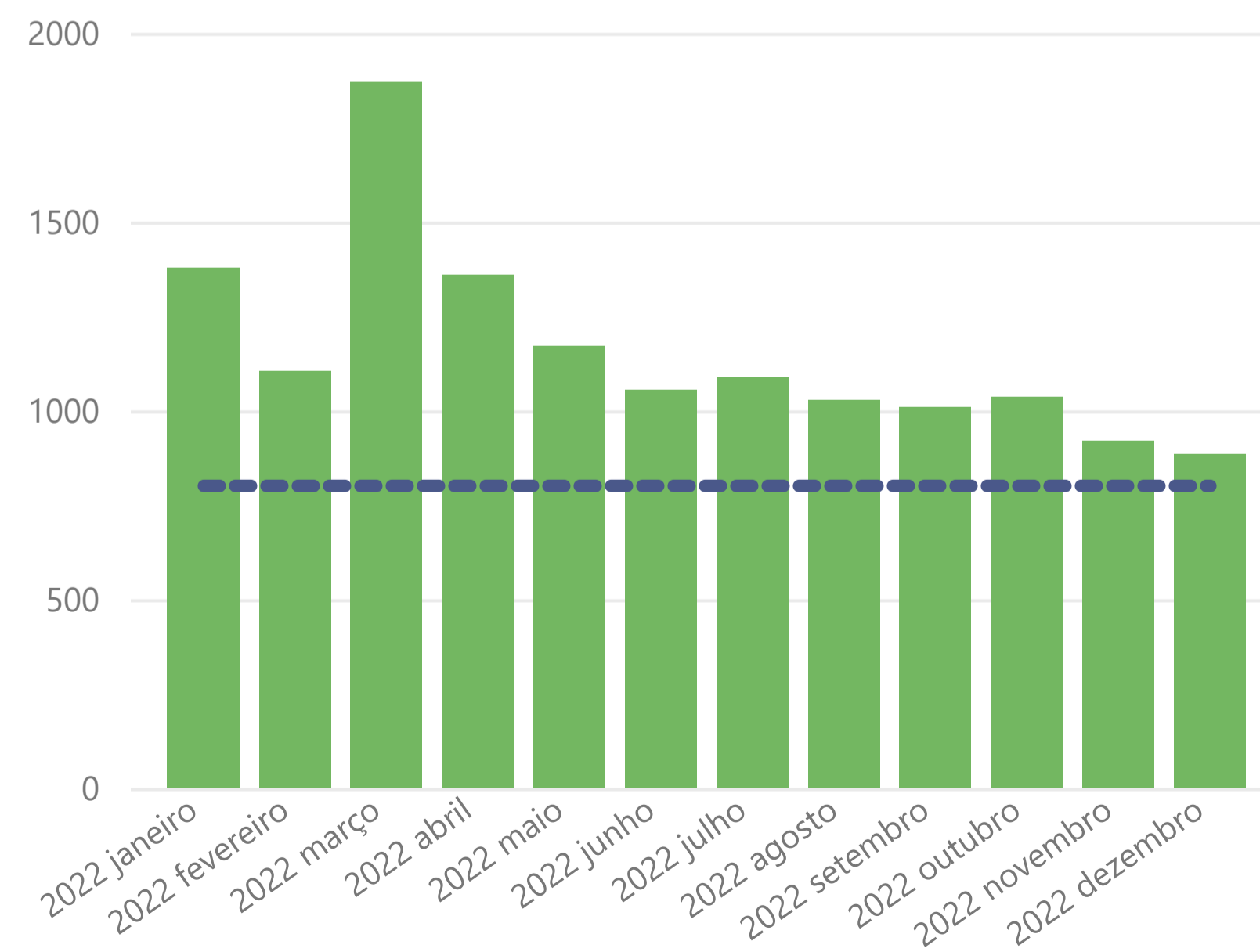
BLOCO 1 - ATEND AMBULATORIAL

Ano	2022		
Mês	Prod	Meta B01	% HSV
janeiro	34.081	36.496	93,4%
fevereiro	35.852	36.496	98,2%
março	38.935	36.496	106,7%
abril	35.605	36.480	97,6%
maio	38.324	36.480	105,1%
junho	34.867	36.480	95,6%
julho	35.207	36.480	96,5%
agosto	37.048	36.480	101,6%
setembro	36.590	36.480	100,3%
outubro	34.849	36.480	95,5%
novembro	33.744	36.480	92,5%
dezembro	34.096	36.480	93,5%



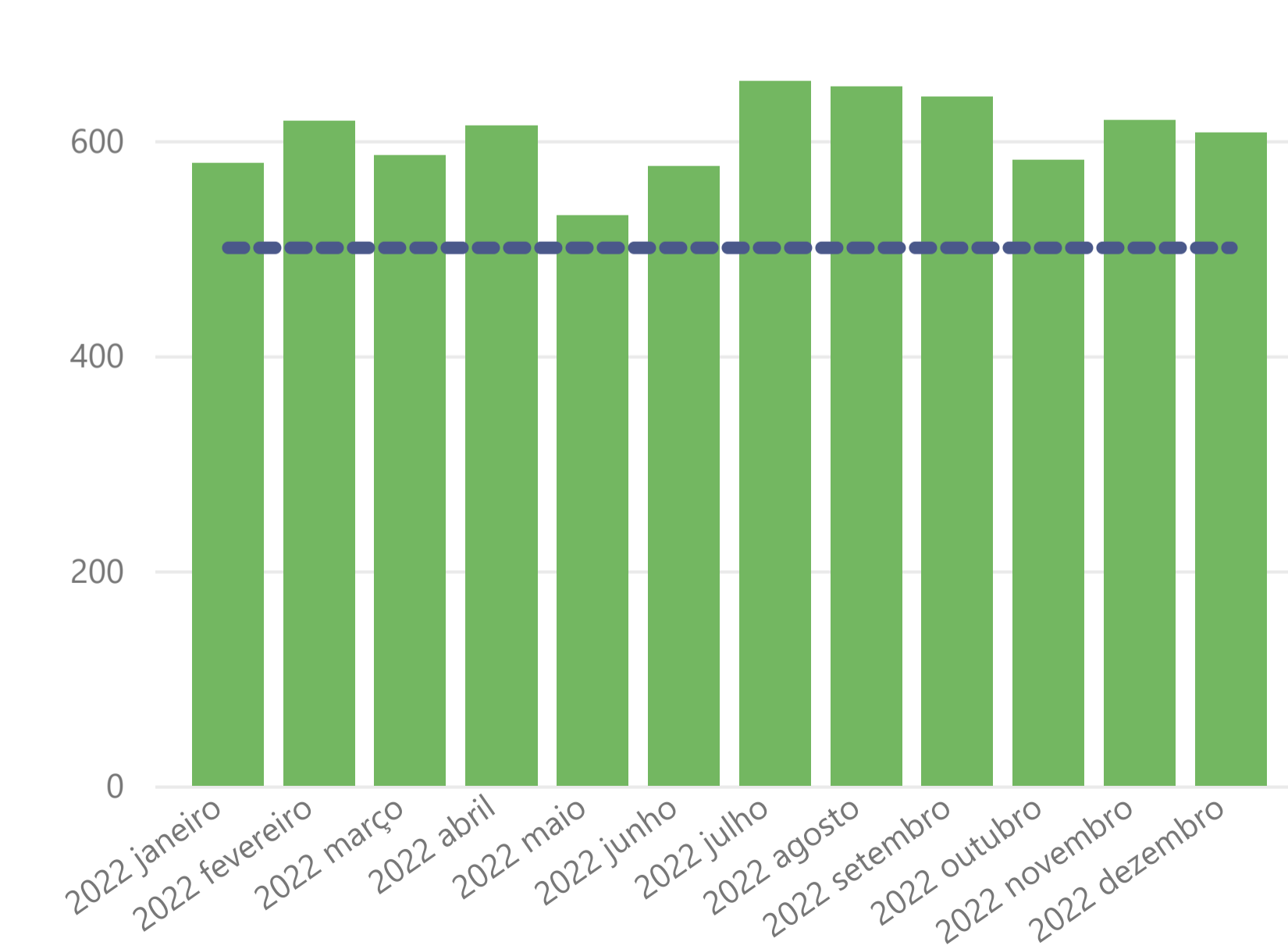
BLOCO 2 - INTERNAÇÃO CLÍNICA

Ano	2022		
Mês	Prod	Meta B02	% bloco 2
janeiro	1378	800	172,3%
fevereiro	1105	800	138,1%
março	1869	800	233,6%
abril	1360	800	170,0%
maio	1170	800	146,3%
junho	1054	800	131,8%
julho	1087	800	135,9%
agosto	1028	800	128,5%
setembro	1009	800	126,1%
outubro	1036	800	129,5%
novembro	920	800	115,0%
dezembro	884	800	110,5%



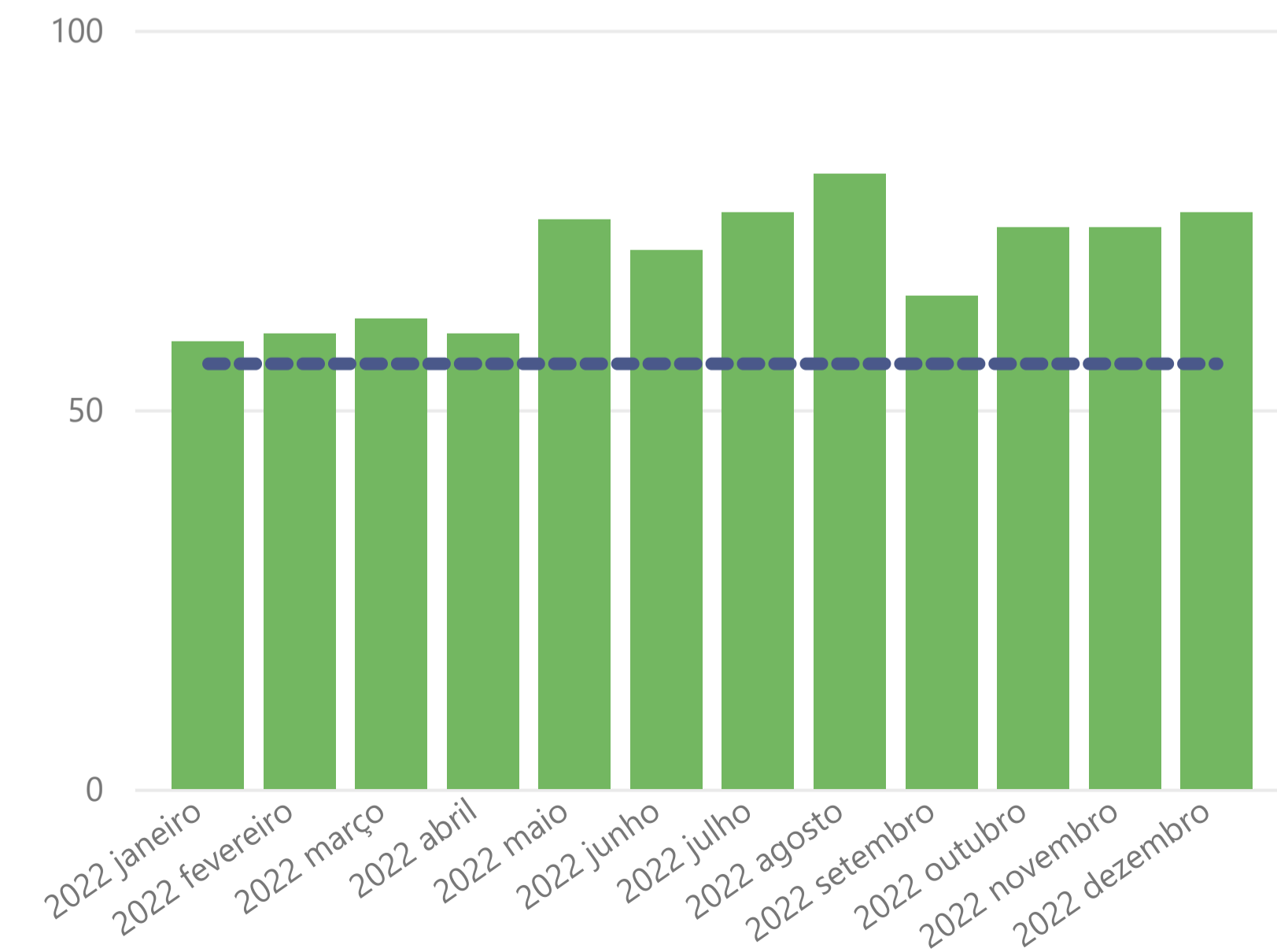
BLOCO 3 - INTERNAÇÃO CIRÚRGICA

Ano	2022		
Mês	Prod	Meta B03	% Bloco 3
janeiro	579	500	115,8%
fevereiro	618	500	123,6%
março	586	500	117,2%
abril	614	500	122,8%
maio	530	500	106,0%
junho	576	500	115,2%
julho	655	500	131,0%
agosto	650	500	130,0%
setembro	641	500	128,2%
outubro	582	500	116,4%
novembro	619	500	123,8%
dezembro	607	500	121,4%



RADIOTERAPIA

Ano	2022		
Mês	Prod RAD	M Radioterapia	% RAD
janeiro	59	56	105,36%
fevereiro	60	56	107,14%
março	62	56	110,71%
abril	60	56	107,14%
maio	75	56	133,93%
junho	71	56	126,79%
julho	76	56	135,71%
agosto	81	56	144,64%
setembro	65	56	116,07%
outubro	74	56	132,14%
novembro	74	56	132,14%
dezembro	76	56	135,71%



CONVÊNIO SANI - 00701/2020

AIH - Complexidade

Ano	2022	
Mês	Alta Complexidade	Média Complexidade
janeiro	165	357
fevereiro	145	398
março	179	365
abril	195	405
maio	148	338
junho	182	352
julho	191	418
agosto	213	407
setembro	193	444
outubro	196	357
novembro	189	412
Total	1.996	4.253

0304-Tratamento em oncologia

Ano	2022											
Oncologia	janeiro	fevereiro	março	abril	maio	junho	julho	agosto	setembro	outubro	novembro	
030402 Quimioterapia paliativa - adulto	399	1.492	297	1.044	1.545	745	1.271	1.009	1.007	996	1.018	
030403 Quimioterapia para controle temporário de d	97	202	109	210	174	179	183	185	177	193	194	
030404 Quimioterapia prévia (neoadjuvante/citorred	53	151	38	159	119	90	96	88	109	91	109	
030405 Quimioterapia adjuvante (profilática) - adu	71	726	24	338	860	188	628	381	427	409	406	
030406 Quimioterapia curativa - adulto	10	28	12	16	20	20	24	23	24	25	26	
030407 Quimioterapia de tumores de criança e adole	2	1	0	1	1	1	1	0	0	0	0	
030408 Quimioterapia - procedimentos especiais	56	130	24	154	106	88	101	97	92	7	108	
Total	688	2.730	504	1.922	2.825	1.311	2.304	1.783	1.836	1.721	1.861	

Observação:

Informação atualizada de acordo com o arquivo disponibilizado pelo TABWIN-DATASUS



CONVÊNIO SANI - 01219/2020

AIH - Complexidade

Ano	2022	
Mês	Alta Complexidade	Média Complexidade
janeiro	165	357
fevereiro	145	398
Total	310	755

Paciente Dia

Ano	2022
Mês	Não se Aplica
janeiro	13.005
fevereiro	10.114
Total	23.119

Atendimento Ambulatorial

Ano	2022
Mês	Não se Aplica
janeiro	34.559
fevereiro	36.317
Total	70.876